

Agua Viva / Living Water

Noé construye el Arca

Día Uno

Preescolar

TEMA:	Dios usa el agua para enseñarnos cómo ser obedientes
CITA BÍBLICA:	Génesis 6: 9-22 ; 7:1- 23
TEXTO PARA MEMORIZAR:	<i>Y Noé hizo todo según lo que Dios le había mandado. Génesis 6:22 (NVI)</i>

Objetivo	Que los preescolares conozcan a un Dios de amor y misericordia, quien no quiere castigarnos porque nos ama, pero también a un Dios justo, que castiga el pecado.
Preparación	<ul style="list-style-type: none">• Ore por si mismo para que Dios le dé sabiduría, entendimiento y las palabras adecuadas al preparar y dar la clase, también por los niños que estarán en su clase para que el Espíritu Santo obre en sus corazones.• Se le invita a leer Génesis 6:9-22, 7:1-23 y 9:8-16, lo anterior es con la finalidad de que pueda tener una mejor perspectiva de lo acontecido, del antes y después, del diluvio, de la misericordia de Dios y de cuánto aborrece el pecado, así como del pacto de Dios, no solo con Noé, sino que también con todos nosotros.• Lea y estudie su clase que se encuentra en Génesis 6:9-22, 7:1, 4, 5, 10, 17, 18 y 23.• Lea el trasfondo Bíblico y cultural.• Al dar la clase no olvide llevar su Biblia para que el niño sepa y entienda que lo que va a aprender es la palabra de Dios.• Estudie bien su clase, y practique para medir el tiempo de clase.
Material	<ul style="list-style-type: none">• Ayudas visuales o franelógrafo de la lección Bíblica.• O bien tenga lista una maqueta con fondo verde, simulando pasto o café simulando la tierra, haga un arca de papel o cartoncillo, lleve animales pequeños de juguete o bien recortes, así como ilustraciones de Noé, de su esposa, sus hijos y las esposas de éstos, todas estos recortes o dibujos deben tener un soporte para que se puedan parar en la maqueta.• Confeti o recortes pequeños de papel que simulen la lluvia.• Hojas de colores.• Ilustraciones de grandes barcos o buques de la actualidad, así como una bonita ilustración del arca.• Ilustraciones de animales de la tierra, que se arrastran y aves.• Aprenda a hacer un barquito de papel (de origami).• Tenga listos varios barquitos de papel para los niños que no puedan hacer el suyo.

Trasfondo Bíblico y cultural.

*Primeramente piense y considere lo siguiente: estamos hablando del primer libro de la Biblia, estamos hablando de **Génesis** que significa "origen" o "comienzo", es el libro en el que se relata el comienzo de todo, el Génesis proclama un Dios único y eterno, creador de todo cuanto existe. Este libro establece desde el principio la relación de Dios con el hombre creado por Él, a quien confía el dominio del mundo y para quien quiere el bien y la felicidad a cambio de obediencia y fidelidad. También relata el origen del pecado y el sufrimiento del hombre cuando éste prefiere su propia voluntad a la voluntad de Dios. Narra además como, ante la rebelión y el pecado del hombre, Dios comienza a actuar en la historia con el propósito de redimirle.*

Lo que usted descubrirá al leer los Capítulos 6:9-11, 7 y 8 de Génesis, es que la tierra ya no era el paraíso perfecto que Dios había planeado. Pronto la humanidad se había olvidado de Dios, y en ellos solo había maldad y toda la intención que había en ellos, era sólo hacer el mal, sin embargo, había un hombre cuyo nombre en hebreo significa "descanso", y este es Noé. Él y su familia nunca dejaron de adorar a Dios, la palabra dice que Noé era varón justo, era perfecto en sus generaciones, y siempre vivió de acuerdo a la voluntad de Dios, cuando la Biblia dice que Noé era perfecto en sus generaciones, no sólo habla de su descendencia (Sem, Cam y Jafet), hay que tener en cuenta a su ascendencia, es decir, el padre de Noé -Lamec, el abuelo de Noé -Matusalén, el bisabuelo de Noé - Enoc, y de Enoc la Biblia dice en Génesis 5:24, "Caminó, pues, Enoc con Dios y desapareció, porque Dios se lo llevó", así mismo Noé es descendiente de Set hijo de Adán, y Set al nacerle un hijo cuyo nombre es Enos. La Biblia dice que "entonces los hombres comenzaron a invocar el nombre de Jehová", Génesis 4:26.

Vemos como Dios es fiel y cumple sus promesas cuando le obedecemos, pero también castiga el pecado, porque es un Dios Justo, y la historia de Noé es un claro ejemplo de ello.

Introducción

- *Dé la bienvenida al grupo y haga que los niños sientan la alegría que usted tiene de estar con ellos, y permita que los niños se sientan felices de estar aprendiendo más acerca de Dios.*
- *Mientras tanto reparta los gafetes a los niños y marque su asistencia en la lista de clase.*
- *Haga una oración dando gracias por los niños que están en la clase y pida la dirección del Espíritu Santo, para que se puedan lograr los objetivos de la lección.*
- *Practiquen el versículo a memorizar que se encuentra en Génesis 6:22. "Y lo hizo así Noé; hizo conforme a todo lo que Dios le mandó".*

Estudiando el pasaje bíblico.

- *Pregunte a los niños si conocen una lancha, un barco y un arca; pregunte si saben cuál es la diferencia que existe entre éstas, ayude a los niños para entender la diferencia.*
- *Muestre a los niños la figura de un arca y pregunte que tipo de animales podrían meter al arca. (solo con algunos ejemplos para no ocupar mucho tiempo)*
- *Diga lo siguiente "Y Noé hizo todo según lo que Dios le había mandado." Pregunte a los niños si ellos obedecen a mamá y papá en todo.*
- *Si hacen las cosas conforme se lo pidieron sus padres o si las hacen enojados o alegres por estar obedeciendo a mamá y papá.*

- *Pregúnteles si saben como se pone papá y mamá cuando desobedecemos. Tristes o felices.*
- *Dígales que imaginen que Dios les pide que construyan una gran arca como la que les enseñó en la ilustración. Pregúnteles si lo harían o dirían que es algo muy difícil y no pueden hacerlo.*

La Biblia narra la historia de un hombre llamado Noé, él no conocía ni siquiera una lancha, ni un barco, y mucho menos un arca, sin embargo, Dios le dijo a Noé que hiciera un arca, ¿Será que Noé obedeció a Dios e hizo el arca? Y ¿para qué sería que Dios le dijo a Noé que hiciera el arca?, ¿Sería para que se fuera de vacaciones o a pescar? Veamos que nos dice la palabra de Dios.

La Biblia dice que Noé era un hombre muy bueno, que siempre obedecía a Dios. Entre los hombres de su tiempo, sólo él vivía de acuerdo a la voluntad de Dios. Noé tenía tres hijos y sus nombres eran Sem, Cam y Jafet, (si tiene su maqueta agregue a Noé y su familia).

En ese tiempo la tierra estaba llena de maldad y violencia, ya que toda la gente sólo hacía y pensaba cosas malas, al ver Dios que había tanta maldad Dios se entristeció y le dijo a Noé: " He decidido terminar con toda la gente, porque la tierra esta llena de violencia. Así que voy a destruir a la gente junto con la tierra, construye un arca de madera resinosa (la resina es una sustancia pegajosa que algunas plantas y árboles tienen y se puede ver cuando cortas la planta o la madera), haz cuartos en ella y tapa con brea todas las rendijas del arca por dentro y por fuera (la brea es un líquido negro, pegajoso, que se obtiene del petróleo)," (mientras tanto usted, si cuenta con un pizarrón, haga un dibujo del arca, haga las divisiones señalando cuartos, hágala de tres pisos, con ventana, y la puerta grande y abierta, o bien enseñe la ilustración que tiene del arca o agregué a su maqueta el arca. Diga a los niños que el arca que hizo Noé con la ayuda de su familia era como del tamaño de un edificio de cuatro pisos y más grande que un estadio de fútbol, a fin de que ellos tengan una idea de que tan grande era el arca que hizo Noé, y que probablemente Noé no conocía ningún barco o arca), Dios le dio a Noé las medidas exactas que iba a tener el arca y el nombre del material que iba a utilizar para hacerlo y **Noé hizo todo según lo que Dios le había mandado**, y Dios también le dijo que enviaría un diluvio, (un diluvio es una lluvia abundante), este diluvio inundaría toda la tierra y destruiría a todos los seres vivientes bajo el cielo, todo lo que existe en la tierra moriría. Dios estaba muy triste porque la gente había preferido hacer el mal y no la voluntad de Dios, y por ello decidió acabar con la maldad, decidió acabar con todo, excepto con Noé y su familia quienes vivían de acuerdo a la voluntad de Dios. Dios hizo un pacto con Noé, un pacto es un acuerdo entre dos partes, en este caso era un pacto entre Dios y Noé.

Dios le dijo a Noé: "en el arca entrarán tú, tus hijos, tu esposa y las esposas de tus hijos", "también llevarás al arca un macho y una hembra de todos los animales del mundo, para que queden con vida igual que tú", entrarán en el arca dos animales de cada clase, es decir, macho y hembra: aves, animales domésticos, bestias y los que se arrastran por el suelo (puede pedir a los niños que les digan nombres de animales de la especie que usted indica, aves, animales que se arrastran, bestias, con dos ejemplos de cada especie es suficiente), junta además toda clase de alimentos y guárdalos, para que tú y los animales tengan que comer, y **Noé hizo todo según lo que Dios le había mandado**.

Paso mucho tiempo antes de que Noé y su familia pudiera terminar el arca, y cuando termino, Dios le dijo que entrará al arca junto con su familia, ya que él era el único que obedecía a Dios y hacía su voluntad, también le dijo que todos los animales que había reunido debían entrar al arca, porque Dios iba a hacer llover durante cuarenta días y cuarenta noches, porque así borraría a todo ser viviente que existía en la tierra, y **Noé hizo todo según lo que Dios le había mandado** (si cuenta con la maqueta, suba los muñecos o recortes de Noé, su familia y los animales; también puede

tirar confeti o pedazos de papel pequeñitos, que simulen la lluvia), fue entonces que la lluvia empezó a caer, y el gran diluvio inundó toda la tierra y así murió toda la gente que vivía en la tierra, las aves y los animales que no entraron al arca, porque la gente no obedecían a Dios, lo único que tenían en su corazón era el deseo de hacer cosas malas, que no le agradaban a Dios, los únicos que sobrevivieron fueron Noé y todos los que estaban con él en el arca, porque ellos obedecían a Dios, y vivían de acuerdo a la voluntad de Dios.

Comente a la clase que Dios tomó una decisión importante después de que Noé y su familia salieron del arca. Dios prometió que nunca más habría un diluvio que exterminara a todo ser viviente y la señal de esta promesa es el arco iris que aparece en el cielo (Gen. 9:1-17)

Reflexionando sobre el pasaje bíblico.

Realice las siguientes preguntas a los niños para que ellos participen y reflexionen acerca del tema y puedan comprender mejor la enseñanza que da el pasaje bíblico.

¿Qué fue lo que Dios le dijo a Noé que debía construir?

¿Noé conocía un arca?

¿Hizo Noé conforme a lo que Dios le mandó?

(Cuando los niños den sus respuestas enfatice que Noé obedeció a Dios en todo lo que Dios le dijo, nunca se quejó, ni dijo no puedo)

¿El arca que Dios le dijo a Noé que hiciera era muy fácil de hacer?

(Nuevamente enfatice que a pesar de lo difícil que era hacer el arca, Noé obedeció a Dios, porque confiaba en Él)

¿Por qué Dios escogió a Noé para que hiciera el arca?

¿Por qué solo Noé y su familia entraron al arca y se salvaron? *(deberá enfatizar la obediencia hacia Dios de estas ocho personas, a pesar de tanta maldad que había a su alrededor).*

¿Por qué Dios envió un diluvio a la tierra y no entró más gente al arca? *(deberá enfatizar que Dios es un Dios Justo que debe castigar el pecado y es por ello que Dios en ese tiempo envió el diluvio para borrar a la gente que solo desobedecía y hacia cosas malas)*

¿Además de Noé y su familia, quienes más entraron al arca?

¿Cuántos de ustedes obedecen sin quejarse?

¿Cómo se siente mamá y papá cuando desobedecemos?

¿Cuándo obedecemos a papá y mamá, a quien más obedecemos? Cuando nosotros obedecemos a nuestros padres, estamos obedeciendo a Dios.

¿Es muy difícil obedecer?

¿En quien debemos confiar cuando debemos realizar una tarea que parece difícil?

Repita el versículo a memorizar con los niños que encuentra en Génesis 6:22.

Aplicando el pasaje Bíblico.

- *Actividad opcional.*

Entregue a los niños una hoja de papel bond de color, y dígalos que van a hacer un barco de origami, tenga usted un barquito listo para enseñarle a los niños como debe quedar su barco, y tenga usted una hoja, ya que los niños deben hacer el barco siguiéndola a usted en los dobleces, vaya doblando despacio e indicando a los niños como hacer sus dobleces.

Algunos niños no podrán hacerlo, pero animémoslos diciendo:

Noé era un hombre que amaba a Dios, vivía de acuerdo a la voluntad de Dios y hacia las cosas exactamente como Dios le decía, seguía todas las instrucciones de Dios sin cambiar nada, Noé aprendió con la ayuda de Dios a tener paciencia, porque confiaba en que Dios siempre estaría con él, ayudándolo, no importa cuanto tiempo le llevaría hacer lo que Dios le decía, porque confiaba en Dios.

A algunos de nosotros se nos hace difícil hacer el barquito, pero si seguimos las instrucciones con tranquilidad, podremos aprender a hacerlo, a veces no queremos obedecer porque estamos jugando o haciendo algo que no queremos dejar de hacer, sin embargo, cuando amamos a nuestros padres y a Dios, no se nos hará difícil obedecer, a veces nos enojamos porque nos llaman la atención cuando hacemos algo que está mal, pero si nuestros padres lo hacen es porque nos aman, y quieren lo mejor para nosotros, por ello en lugar de molestarnos debemos estar alegres por el amor de nuestros padres, y cuando obedecer se te haga difícil solo debes orar a Dios para que Él te ayude a obedecer y Dios estará siempre contigo. Te cuidará como lo hizo con Noé, porque Noé hizo todo según lo que Dios le había mandado y nosotros también podemos ser como Noé si solo hacemos conforme Dios y nuestros padres nos mandan, pero cuando desobedecemos nuestros padres nos castigan o llaman la atención, porque ellos saben lo que es correcto y bueno para nosotros, así como Dios también castiga el pecado.

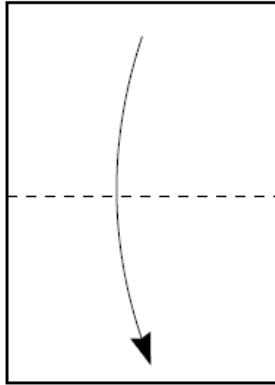
Conclusión

Entregue un barquito a los niños que no pudieron hacer el barquito de papel, diga a los niños que obedecer no es difícil cuando amamos a Dios y hacemos conforme nos lo indican y cuando sientan que es difícil que oren de la siguiente forma.

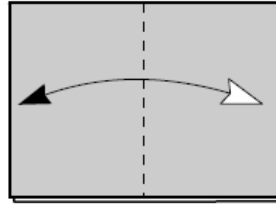
Pida a los niños que cierren sus ojos, que inclinen sus rostros y repitan con usted:
Gracias, Señor porque me amas y me ayudas, gracias porque tengo a mis papás y gente que me ama, te pido que me ayudes a obedecerlos, y a ser obediente a tu voluntad, así como lo hizo Noé, en el nombre de Cristo Jesús. Amén.

Boat (traditional)

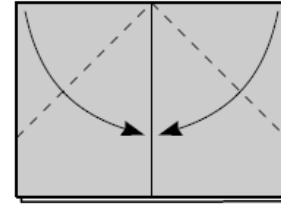
Diagrammed by: František Grebeníček (1999)
www.origami.cz



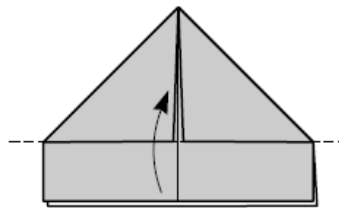
(1) Start from a rectangle (e.g. A4). Fold in half.



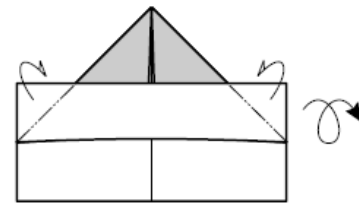
(2) Fold in half and unfold.



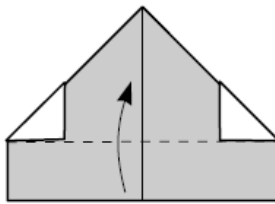
(3) Fold to the center.



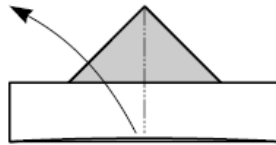
(4) Fold the overlapping strip upwards.



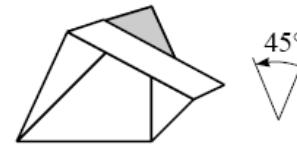
(5) Fold corners backwards. Turn over.



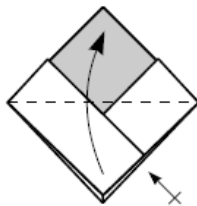
(6) Fold strip upwards.



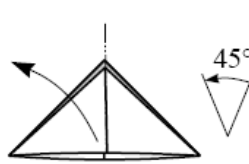
(7) Open.



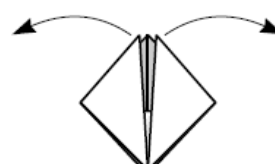
(8) Opening in progress.



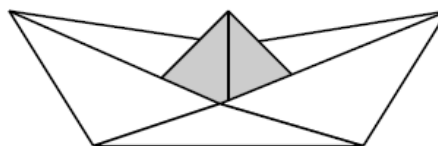
(9) Fold triangle upwards. Repeat behind.



(10) Open (like in the steps 7 and 8).



(11) Take upper corners and stretch out.



(12) Finished boat.

Living Water / Agua Viva

Moisés Golpea la Roca

Día Dos

Preescolar

TEMA:	Dios usa agua para enseñarnos acerca de la confianza en el cuidado de Dios.
CITA BÍBLICA:	Éxodo 17:1-7
VERSÍCULO PARA MEMORIZAR:	<i>[Dios] hizo que brotaran arroyos de la peña y que las aguas fluyeran como ríos. Salmo 78:16 (NVI)</i>

Objetivo

El alumno conocerá la historia de Moisés, quien confió en el cuidado de Dios hacia los israelitas.

Preparación

- Pida a Dios que le dé entendimiento y sabiduría para comprender Su Palabra y ore por los niños que estarán en su clase.
- Siempre tenga la Biblia en sus manos, para que los alumnos sepan y comprendan que lo que van a aprender viene de la Palabra de Dios.
- No olvide ensayar cómo relatará la historia, y practique la lección entera para medir el tiempo. Luego, pida la ayuda y bendición de Dios para el equipo de maestros y los alumnos.
- Pida la dirección del Espíritu Santo para poder cumplir el objetivo de la lección, de tal manera que ésta sea una gran bendición para los niños y toque los corazones de aquellos en necesidad.

Material

- Biblia para niños con ilustraciones, si no de esta historia en particular, sí de la manera en la que las personas vivían en los tiempos bíblicos.
- Pliegos grandes de papel.
- Marcadores, crayones.
- Una vara fuerte o un bastón.
- Una Roca o una caja pintada como una roca
- Hojas para cada alumno (opcional)

Introducción

- *Dé la bienvenida al grupo y si hay un niño nuevo, preséntelo al grupo. Permita que los niños se sientan felices y cómodos de estar aprendiendo acerca de Dios.*
- *Entregue a los alumnos las etiquetas con sus nombres y pase la lista de asistencia.*
- *Haga una oración agradeciendo por el día y pidiendo la dirección del Espíritu Santo para enseñar esta lección de acuerdo con la voluntad de Dios.*

Estudiando el pasaje bíblico

Una de las cosas que esperamos tener cada día es suficiente comida y agua. Pida a la clase que le digan de dónde obtienen su agua. Escriba sus respuestas en el pliego de papel. Explique que la gente de los tiempos bíblicos obtenía el agua de pozos, arroyos, ríos y lagos. Algunas partes de su

mundo era desierto seco y caliente y el agua era escasa. En la historia bíblica de hoy, escucharán acerca de un grupo de personas que fueron guiados por Moisés a un lugar donde no había agua para nada. Pregúnteles cómo se sentirían si no tuvieran agua durante todo un día. ¿Cómo serían diferentes las cosas?

Relate la historia con sus propias palabras. Si tiene una Biblia para niños, muestre las ilustraciones.

Reflexionando en el pasaje bíblico

Los niños pueden actuar la historia. Uno puede ser Moisés, otro puede ser Dios y el resto pueden ser personas muy sedientas e infelices. Actúenlo varias veces hasta que todos hayan tenido la oportunidad de hacer el papel que deseen. Anímelos a hablarle a Moisés acerca de cómo se sienten - muy sedientos e incómodos. ¿Qué le dicen a Moisés cuando golpea la roca y sale el agua de ella?

Recuérdelos que Dios había estado proveyendo comida y agua para la gente, pero ellos olvidaron eso cuando vieron que no había agua. Se olvidaron de confiar en Dios. Moisés les mostró que Dios continuaría proveyendo. Dios no se olvidó de ellos.

Enséñele al grupo el versículo para memorizar y practíquelo juntos.

Aplicando el pasaje bíblico a nuestras vidas.

Explique que la frase "confiar en el cuidado de Dios" significa que Dios no se olvida de ellos. Formen un círculo. Comience diciendo, "Puede ser que se me olvide mi nombre, pero Dios sabe que soy (diga su nombre)". Pida a cada niño que repita lo mismo. Puede agregar otras frases como, "Puede ser que se me olvide donde vivo, pero Dios sabe que vivo en..." "Puede ser que se me olvide el nombre de mi iglesia, pero Dios sabe que es..."

Actividad Opcional: Invite a los niños a hacer un dibujo de Moisés haciendo salir agua de la roca. Pueden decorar su dibujo y llevarlo a casa, para que puedan decir a sus padres lo que aprendieron hoy en la clase.

Conclusión

Pida al grupo que diga, "Confiamos en el cuidado de Dios". Repítanlo varias veces hasta que puedan decirlo sin su ayuda. Recuérdelos que Moisés habló con Dios cuando su pueblo necesitaba agua y Moisés nos sabía qué hacer. Ellos también pueden hablar con Dios cuando necesiten algo y no sepan qué hacer. Practiquen pensando en situaciones en las podrían hablar con Dios.

Termine con una oración.

Agua Viva / Living Water

Jonás Es Tragado Por Un Pez

Día Tres

Preescolar

TEMA:	Dios usa el agua para enseñarnos sobre el arrepentimiento
CITA BÍBLICA:	Jonás 1:1-17 y 2:10 (opcional: Jonás 2:1-10)
TEXTO PARA MEMORIZAR:	<i>"Se ha cumplido el tiempo --decía--. El reino de Dios está cerca. ¡Arrepiéntanse y crean las buenas nuevas!"</i> Marcos 1:15 (NVI)

Objetivo	Que el niño pueda conocer el verdadero significado del arrepentimiento, y poder así recibir el perdón y la paz que nuestro Señor da.
Preparación	<ul style="list-style-type: none">• Prepare su corazón en oración pidiendo la dirección de nuestro Señor Jesucristo, y que las nuevas personas que escucharán de la palabra de Dios, puedan ser alcanzadas en este día.• Lea en varias ocasiones la lección para tener la seguridad delante de los niños de lo que se está enseñando.• En todas sus clases, haga hincapié que todo lo que se enseña fue y es verdadero y que proviene de la palabra de Dios que es "La Biblia" (siempre téngala a la mano).
Material	<ul style="list-style-type: none">• Ilustraciones acerca del mar y de los diferentes animales marinos que existen en ella.• Copias fotostáticas del gran pez (ballena), para que el niño la pueda colorear y decorar con papel crepé azul, ya sea rasgado o boleado• Prepare bolitas de papel crepé, para que el niño únicamente las pegue• Crayones, pegamento

Introducción

- *Dé nuevamente la bienvenida a todos los niños, de ser posible a cada uno de ellos, llamándolos por su nombre.*
- *Haga una pequeña oración pidiendo la dirección del Espíritu Santo para la clase del día de hoy.*
- *Inicie la clase preguntando a todos qué es lo que saben acerca de los animales marinos y cual de ellos es el más grande que existe (enseña las fotografías de los animales marinos que consiguió para la clase).*
- *Mencione que la historia bíblica de hoy, tratará acerca de un animal marino, el más grande, que se tragó a un hombre llamado Jonás.*
- *Inicie con la historia bíblica*

Estudiando el pasaje bíblico

Jonás era un hombre que conocía a Dios y lo amaba mucho. Un día Dios le habló y le mandó hacer algo: "Ve a Nínive", Dios le dijo (explique que Nínive era una ciudad en donde vivía gente que no conocía a Dios), y le mandó que fuera a esa ciudad para hablarle a toda la gente de la palabra de Dios, pero Jonás no quería ir y desobedeció lo que Dios le había mandado hacer. Tomó un barco que iría a otra dirección diferente a la de Nínive, pero lo que él no sabía es que Dios veía todo lo que hacía y sabía que lo estaba desobedeciendo. Cuando abordó aquel barco, empezó una gran tormenta con vientos fuertes y olas tan grandes del tamaño de una montaña, así es que toda la gente del barco empezó a tirar cosas al mar como equipajes, cajas, etc., para que el barco pesara menos, y se dieron cuenta que también una persona tenía que abandonar el barco, así es que echaron suertes y le tocó a Jonás perder, lo tomaron y lo lanzaron al mar. Pobre Jonás ¿Qué haría solo, en el mar con todas las animales marinos que allá vivían? Y efectivamente, apareció un gran pez (muestre la foto de la ballena) y dice la palabra de Dios que el gran pez se lo tragó. Jonás estuvo en el vientre del pez mucho tiempo y ahí se dio cuenta que Dios le estaba enseñando, que por haber desobedecido, estaba en esa situación, pero que tenía la oportunidad de arrepentirse y pedir perdón a Dios, así que Jonás elevó una oración a Dios con humildad y arrepentimiento (el arrepentimiento es sentir tristeza en nuestro corazón cuando hacemos algo que no está bien), y entonces Jonás recibió el perdón de Dios, porque Dios nos ama a pesar de que a veces no hacemos lo que Él manda. Después de esto el gran pez lo vomitó en la playa y le dio gracias a Dios por lo que había pasado, así es que tomó otro barco con dirección a Nínive para hacer lo que en un principio Dios le había mandado hacer.

Reflexionando sobre el pasaje bíblico

- ¿Qué harían ustedes si desobedecen a Dios o a sus padres?
- ¿Qué hizo Jonás cuando se arrepintió estando adentro del estómago del gran pez?

La historia de Jonás nos ha dejado una gran enseñanza de arrepentimiento para nuestras vidas, porque cuando hacemos algo que a Dios no le agrada, como Jonás lo hizo, nos suceden cosas en las cuales podemos darnos cuenta que hicimos mal y que tenemos la oportunidad de arrepentirnos y pedir perdón a Dios a través de una oración, y porque Dios nos ama, tenemos la seguridad del perdón.

Aplicando el pasaje bíblico a nuestra vida

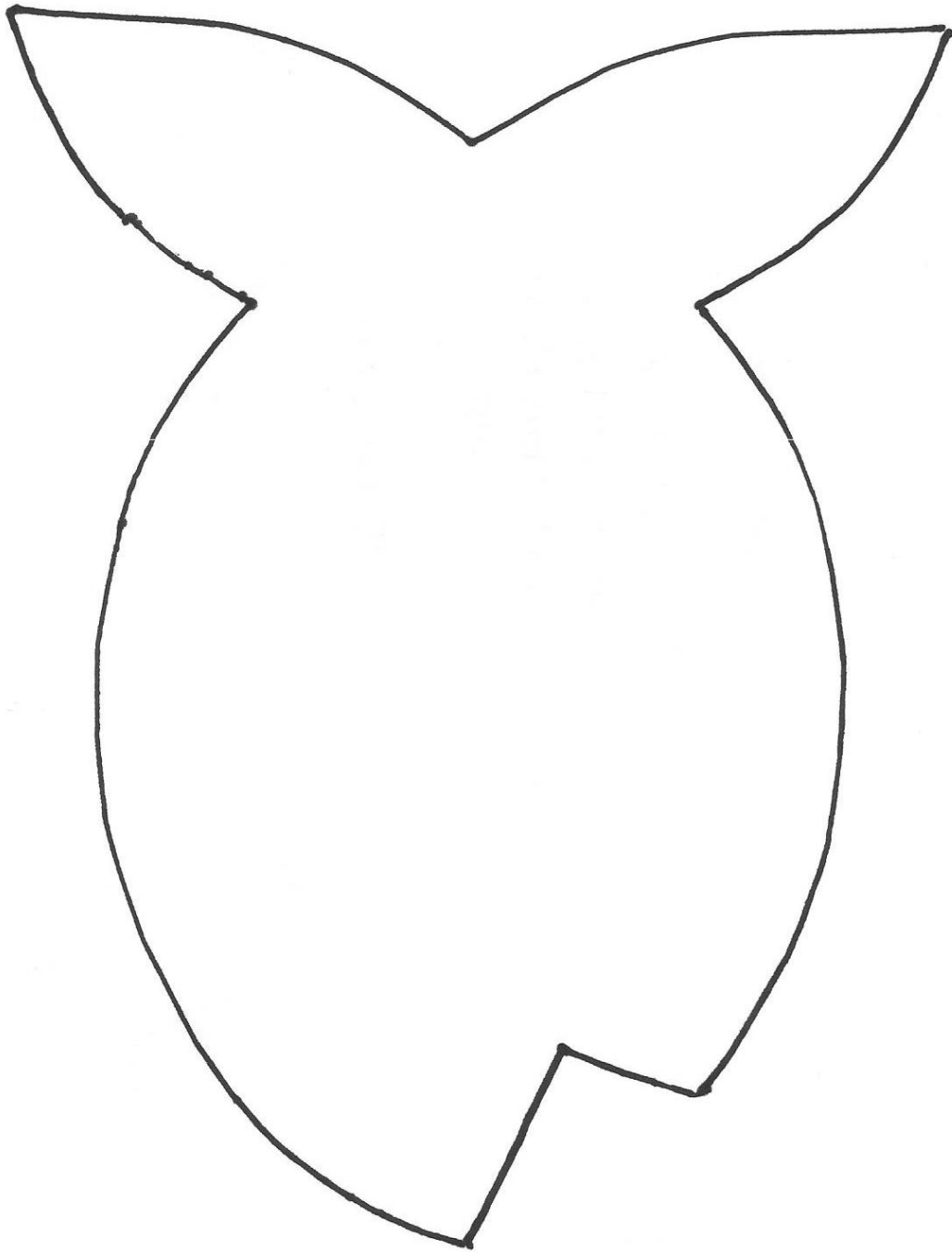
Siempre que hagas algo que no está bien, acércate a Dios con arrepentimiento y pídele perdón por lo que hiciste, y algo muy importante, **NO VUELVAS A HACERLO**.

Actividad Opcional:

Reparta a cada uno de los niños la copia de la ballena, crayones y bolitas de papel crepé para que después de colorear su pez, peguen en diferentes partes del cuerpo las bolitas de papel. El trabajo se lo podrán llevar a casa.

Conclusión

- *Repase el texto bíblico aprendido el día de hoy.*
- *Siga motivando a los niños para que al día siguiente puedan invitar a algún amiguito para escuchar las grandes lecciones que Dios prepara para nosotros.*
Haga una pequeña oración pidiendo al Espíritu Santo que nos haga sentir el verdadero arrepentimiento en nuestro corazón.



Living Water / Agua Viva

Jesús se encuentra con la Mujer Samaritana en el Pozo

Día Cuatro

Preescolar

TEMA: Dios usa agua para enseñarnos acerca de recibir vida nueva.
CITA BÍBLICA: Juan 4:5-30 y 39-42 (opcional: Juan 4:31-38)
VERSÍCULO PARA MEMORIZAR: *Pero el que beba del agua que yo le daré, no volverá a tener sed jamás, sino que dentro de él esa agua se convertirá en un manantial del que brotará vida eterna.* Juan 4:14 (NVI)

Objetivo	El alumno conocerá la historia de Jesús, quién se encontró con a mujer samaritana en el pozo.
Preparación	<ul style="list-style-type: none">• Pida a Dios que le dé entendimiento y sabiduría para comprender Su Palabra y ore por los niños que estarán en su clase.• Siempre tenga la Biblia en sus manos, para que los alumnos sepan y comprendan que los que van a aprender viene de la Palabra de Dios.• No olvide ensayar cómo relatará la historia, y practique la lección entera para medir el tiempo. Luego, pida la ayuda y bendición de Dios para el equipo de maestros y los alumnos.• Pida la dirección del Espíritu Santo para poder cumplir el objetivo de la lección, de tal manera que ésta sea una gran bendición para los niños y toque los corazones de aquellos en necesidad.
Material	<ul style="list-style-type: none">• Biblia ilustrada para niños, si no de esta historia en particular, sí de la manera en que la gente vivía en los tiempos bíblicos.• Suficientes cajas o contenedores para hacer un pozo.• Recipiente de Agua• Taza o cucharón• Varios pliegos de papel• Marcadores

Introducción

Dé la bienvenida a todos y repase los nombres, especialmente si hay nuevos miembros.

Inicie con una oración breve pidiendo a Dios que esté con ustedes al estudiar la Biblia.

Pida al grupo que por turno nombren a algunos de sus amigos. Pregúnteles cómo se sienten cuando juegan con sus amigos. Luego pregunte cómo no pueden jugar con sus amigos porque ellos están jugando con otros niños. Vea si todos concuerdan en que a todos nos gusta ser incluidos, ser parte de la diversión.

Explique que esta historia trata acerca de una mujer que no siempre se sentía incluida en el grupo. Cuando ella llegó al pozo y vio a Jesús, ni siquiera pensó que le dirigiría la palabra.

Estudiando el pasaje bíblico

Construya un pozo acomodando cajas pequeñas o contenedores en círculo alrededor de un recipiente de agua. Permita que cada niño meta al agua una taza o un cucharón. Explique que esta era la forma en la que la mayoría de las personas en los tiempos bíblicos obtenían el agua para beber, cocinar o bañarse, porque no tenían agua corriente en sus hogares.

En un pliego de papel, usted y sus alumnos pueden dibujar maneras en las que usamos el agua: beber, cocinar, bañarse, lavar ropa, nadar, etc.

Relate la historia con sus propias palabras. Si cuenta con una Biblia para niños, muestre las ilustraciones.

Reflexionando sobre el pasaje bíblico

Cante estas palabras del canto: "Cristo me ama"

"Cristo me ama, Cristo me ama, Cristo me ama, la Biblia dice así"

Pida al grupo que lo cante con usted varias veces. Luego diga o cante la frase: "Cristo me ama cuando estoy triste" y pida a la clase que respondan con el estribillo. Algunas frases que puede usar son, "Cristo me ama cuando estoy contento...despierto...dormido...jugando...yendo a la Escuela Bíblica de Vacaciones...hablando con Dios..."

Explique que la mujer del pozo también supo que Jesús la amaba.

Enseñe el versículo para memorizar y practíquelo juntos.

Aplicando el pasaje bíblico a la vida

Al final de la historia leemos que la mujer le contó a otros acerca de Jesús. Diga al grupo que le gustaría hablar a otras personas acerca de Jesús, pero que no sabe cómo, y pida sugerencias de su parte. Quizá digan cosas como "diles que Jesús te ama". Pídales que practiquen con usted.

Actividad Opcional: Invite a los niños a dibujar un cuadro de Jesús con la mujer en el pozo. Pueden decorarlo y llevárselo a casa para que le digan a sus padres lo que aprendieron hoy en la clase.

Conclusión

Pónganse de pie alrededor del pozo que crearon. Caminen alrededor de él, cantando el estribillo de "Cristo me ama". Ponga sus dedos dentro del agua y diga, "Jesús nos da el agua viva". Pida a cada niño que haga lo mismo.

Termine con una oración.

Agua Viva / Living Water

Vayamos a Pescar

Día Cinco Preescolar

TEMA:	Dios usa el mar para que aprendamos a confiar en él.
CITA BÍBLICA:	Juan 21:1-14
TEXTO PARA MEMORIZAR:	"Mirad las aves de lo cielos, que no siembran, ni siegan, ni recogen en graneros; y vuestro Padre celestial las alimentas...". Mateo 6:26 (RV60)

Objetivo Preparación

Que el niño aprenda desde su temprana edad a confiar en Dios..

- Prepare y estudie correctamente su clase, leyendo el pasaje bíblico en varias ocasiones.
- Prepare y tenga listo todo su material a ocupar, para así poder aprovechar el tiempo de la lección.
- Siempre tenga en la mano su Biblia, para que el niño sepa y entienda que todo lo que va aprender, proviene de la Palabra de Dios.
- Pida la dirección del Espíritu Santo para poder cumplir con el objetivo establecido, y llegue a ser de gran bendición para los niños.

Material

- Láminas o ilustraciones, en las cuales se pueda mostrar personas pescando.
- Láminas de peces, barcas, mar, para apoyar la historia bíblica.
- Figuras en las cuales aparece gente, especialmente niños, pescando.
- Figuras con alimentos
- Platos de cartón, uno para cada niño
- Algunos frijoles crudos, galletitas en forma de peces, pastas pequeñas.
- Pegamento

Introducción

- *Dé la bienvenida a todos los niños, de ser posible llámelos por nombre.*
- *Haga una oración dando gracias a Dios por este día, pidiendo la dirección del Espíritu Santo para poder llevar a cabo esta lección.*
- *Lea y practique el texto para memorizar.*
- *Muestre a los niños ilustraciones de diferentes alimentos.*
- *Platiqué con ellos acerca de sus comidas favoritas. Pregunte qué comieron ese día.*
- *Muestre las ilustraciones de personas y niños pescando. Pregunte a los niños si han ido a pescar en alguna ocasión*
- *Platiqué con los niños acerca de los peces y acerca del hecho que se comen. Pregunte si les gusta el pescado.*

- *Diga a los niños que la historia de hoy se trata de pescadores que aprendieron que Dios nos da todo: la comida, ropa, juguetes, etc.*

Trasfondo del pasaje bíblico

En el capítulo 21 de Juan encontramos a 7 discípulos, a la orilla del Mar de Tiberias, pensando que hacer. Por 3 años habían caminado con Jesús. Desde el momento en que Jesús los llama, dejan sus labores cotidianas y siguen al maestro para vivir con Él y aprender de Él. Durante el tiempo de su discipulado los apóstoles dependían del Señor.

*Andaban con Él por todas partes, descansaban donde se les ofrecía hospedaje. Comían de alimentos comprados con las ofrendas que los creyentes en Jesús, como el Mesías, les daban. En pocas palabras, todo el tiempo que caminaron con Jesús, **dependieron de Jesús**. Con Jesús tenían siempre lo que necesitaban.*

Ahora, Jesús había sido crucificado, había resucitado, pero no estaba con ellos ni ellos con Él. La pregunta que tenían en la mente era ¿Cómo vamos a comer ahora?

Estudiando el pasaje bíblico.

Estos pescadores eran los amigos especiales de Jesús a los que llamamos discípulos.

Volvemos a la orilla del Mar de Tiberias y encontramos nuevamente a Pedro y los otros discípulos, Juan, Jacobo, Tomás, Natanael y otros dos, de los cuales no sabemos sus nombres. Al no estar con ellos Jesús, y no poder depender de Él, pensaban que hacer, cómo encontrarían el sustento para ellos y los suyos. Pedro y otros eran pescadores. Como siempre Pedro toma la iniciativa y les dice, "Yo no sé de ustedes, pero yo, me voy a pescar." Decidieron hacer como Pedro sugería, ir pescar nuevamente. Tenían que traer alimentos para ellos y sus familias, sus familias dependían de ellos.

La Biblia nos narra que se fueron muy lejos, donde ellos sabían que los peces estaban, y pescaron toda la noche. Tiraban sus redes, esperaban, las volvían a recoger y nada. Una y otra vez, haciendo la misma operación y nada. No pescaban nada. Así que ya cansados, tristes, frustrados y con mucha hambre recogieron sus redes y comenzaron el regreso a casa. Juan, que era uno de los que estaban en la barca, nos cuenta que cuando ya estaban cerca, donde no pensaron que hubiera peces, vieron a los lejos, en la playa a una persona caminando. Esa persona era Jesús, pero ellos no lo reconocieron por la distancia. Él les gritó, haciendo una pregunta: "¿Tienen algo para comer?" O sea, pescaron algo para ustedes y sus familias. Ellos, tuvieron que contestar ¡No!. Fue entonces cuando Jesús les dio: "Echad la red a mano derecha y hallaréis".

Obedecieron y echaron la red a mano derecha y ya no podían sacarla por la gran cantidad de peces, 153 peces.

Estando ya seguros que era el Señor, llegaron a la orilla deprisa y al llegar; ¿qué encuentran?

La Biblia nos dice que "vieron brasas puestas, y un pez encima de ellas y pan. Y Jesús "Venid, comed".

En otras palabras, Jesús les estaba diciendo, deben aprender a depender de mí. No tienen peces, yo se los doy. No tienen que comer, yo les doy lo que necesiten. Aprendan a depender de mí, como lo hicieron cuando caminaron conmigo.

Esta lección no sólo fue para los discípulos sino es para nosotros también. Jesús está con nosotros también hoy. No lo vemos como lo vieron sus discípulos pero Él sí nos puede ver. Jesús te ve y sabe lo que necesitas.

Los discípulos aprendieron que de Jesús vienen todas las cosas y Él es quien da todo lo que las persona necesita. También tú y yo debemos aprender que de Jesús vienen todas las cosas y Él es quien nos da todo lo que necesitamos ahora.

Debemos aprender a depender, a confiar en Dios, quien ha de suplir todas nuestras necesidades, para nosotros y para nuestra familias.

Reflexionando sobre el pasaje bíblico

Permítanles a los niños que piensen:

¿Qué necesitamos para poder vivir?

¿Qué te da fuerzas y energía para jugar y crecer? *(La comida)*

¿Quién te da la comida?

¿Quién ayuda a papá para darte la comida y juguetes?

Aplicando el pasaje bíblico a nuestra vida

El texto que aprendimos hoy dice: "Mirad las aves de los cielos, que no siembran, ni siegan, ni recogen en graneros; y vuestro Padre celestial las alimenta" Mateo 6:36

- Así como Jesús les dio de comer a sus discípulos, también a nosotros nos da de comer todos los días. No siempre comemos pescado como lo hicieron los discípulos pero sí comemos diferentes cosas.
- Todo lo que tenemos es por que Dios nos ama y le da a nuestros padres, para que ellos nos den la comida que necesitamos.

Actividad

Déle a cada uno de los niños el plato de cartón y ayúdelos a pegan en él algunos frijolitos, pastas y las galletitas en forma de pescado, hablándoles del amor de Dios al darnos los alimentos de cada día.

Conclusión

Dígale al grupo: Ha sido un placer haberlos tenido en esta clase durante la semana. Hemos aprendido mucho sobre el amor que Dios nos tiene por medio de historias de la Biblia donde el agua tenía un papel importante. Noé y el diluvio nos mostraron cómo debemos obedecer a Dios, Moisés nos recordó que Dios nos da agua y todo lo necesario para vivir, dentro del gran pez Jonás nos invita a que confesemos nuestros pecados para poder seguir los planes que Dios tiene para nosotros, la mujer samaritana aprendió junto al pozo que en Jesús tenemos nueva vida, y finalmente hoy Jesús le mostró a sus discípulos mientras pescaban a confiar que Jesús seguirá proviendo sus necesidades.

Espero que hayan aprendido mucho y que se hayan divertido. Espero que continúen viniendo a la iglesia, porque en la Biblia hay muchas más historias que nos hablan de lo mucho que nos quiere Dios. Ahora vamos a orar y voy a pedirle a Dios que los siga bendiciendo a ustedes y sus familias:

Concluya con una oración.