

Agua Viva / Living Water

Noé construye el Arca

Día Uno 1^{er} a 3^{er} Año

TEMA:	Dios usa el agua para enseñarnos cómo ser obedientes
CITA BÍBLICA:	Génesis 6:11-22; 7: 1 -23
TEXTO PARA MEMORIZAR:	Y Noé hizo todo según lo que Dios le había mandado. Génesis 6:22 (NVI)

Objetivo	Que los niños conozcan a un Dios de amor y misericordia, quien no quiere castigarnos, porque nos ama, pero también a un Dios justo, que debe castigar el pecado.
Preparación	<ul style="list-style-type: none">• Ore por si mismo para que Dios le dé sabiduría, entendimiento y las palabras adecuadas al preparar y dar la clase, también por los niños que estarán en su clase para que el Espíritu Santo obre en sus corazones.• Se le invita a leer Génesis 6:9-22, 7:1-24, 8:1:22 y 9:8-16, lo anterior es con la finalidad de que pueda tener una mejor perspectiva de lo acontecido, del antes y después, del diluvio, de la misericordia de Dios y de cuanto aborrece el pecado, así como del pacto de Dios no solo con Noé, sino que también con todos nosotros.• Lea y estudie su clase que se encuentra en Génesis 6:9-22, 7:1, 4, 5, 10, 17, 18 y 23.• Lea el trasfondo Bíblico y cultural.• Al dar la clase no olvide llevar su Biblia para que el niño sepa y entienda que lo que va a aprender es la palabra de Dios.
Material	<p>Estudie bien su clase, y practique para medir el tiempo de clase.</p> <ul style="list-style-type: none">• Ayudas visuales o franelógrafo de la lección Bíblica.• O bien tenga lista una maqueta con fondo verde, simulando pasto o café simulando la tierra, haga un arca de papel o cartoncillo, lleve animales pequeños de juguete o bien recortes, así como ilustraciones de Noé, de su esposa, sus hijos y las esposas de estos, todos estos recortes o dibujos deben tener un soporte para que se puedan parar en la maqueta.• Confeti o recortes pequeños de papel que simulen la lluvia.• Ilustraciones de grandes barcos o buques de la actualidad, así como una bonita ilustración del arca.• Ilustraciones de animales de la tierra, que se arrastran y aves.• Hojas blancas, lápices y colores.

Trasfondo Bíblico y cultural.

Primeramente piense y considere lo siguiente: estamos hablando del primer libro de la Biblia, estamos hablando de **Génesis** que significa "origen" o "comienzo", es el libro en el que se relata el comienzo de todo, el Génesis proclama un Dios único y eterno, creador de todo cuanto existe. Este libro establece desde el principio la relación de Dios con el hombre creado por Él, a quien confía el dominio del mundo y para quien quiere el bien y la felicidad a cambio de obediencia y fidelidad. También relata el origen del pecado y el sufrimiento del hombre cuando éste prefiere su propia voluntad a la voluntad de Dios. Narra además como, ante la rebelión y el pecado del hombre, Dios comienza a actuar en la historia con el propósito de redimirle.

Lo que usted descubrirá al leer los Capítulos 6:9-11, 7 y 8 de Génesis, es que la tierra ya no era el paraíso perfecto que Dios había planeado. Pronto la humanidad se había olvidado de Dios, y en ellos solo había maldad y toda la intención que había en ellos era sólo hacer el mal, sin embargo, había un hombre cuyo nombre en hebreo significa "descanso", y este es Noé. Él y su familia nunca dejaron de adorar a Dios, la palabra dice que Noé era varón justo, era perfecto en sus generaciones, y siempre vivió de acuerdo a la voluntad de Dios, cuando la Biblia dice que Noé era perfecto en sus generaciones, no solo habla de su descendencia (Sem, Cam y Jafet), hay que tener en cuenta a su ascendencia, es decir, el padre de Noé -Lamec, el abuelo de Noé -Matusalén, el bisabuelo de Noé -Enoc, y de Enoc la Biblia dice en Génesis 5:24, "Caminó, pues, Enoc con Dios y desapareció, porque Dios se lo llevo", así mismo Noé es descendiente de Set hijo de Adán, y Set al nacerle un hijo cuyo nombre es Enos. La Biblia dice que "entonces los hombres comenzaron a invocar el nombre de Jehová", Génesis 4:26.

Vemos como Dios es fiel y cumple sus promesas cuando le obedecemos, pero también castiga el pecado, porque es un Dios Justo, y la historia de Noé es un claro ejemplo de ello.

Introducción

- Dé la bienvenida al grupo, haga que los niños sientan la alegría que usted tiene de estar con ellos, y permita que los niños se sientan felices de estar aprendiendo más acerca de Dios.
- Mientras tanto reparta los gafetes a los niños y marque su asistencia en la lista de clase.
- Haga una oración dando gracias por los niños que están en la clase y pida la dirección del Espíritu Santo, para que se puedan lograr los objetivos de la lección.
- Practiquen el versículo a memorizar que se encuentra en Génesis 6:22. "Y Noé hizo todo según lo que Dios le había mandado."

Estudiando el pasaje bíblico.

Pregunte a los niños:

- ¿Cuál es la diferencia que existe entre una lancha, un barco y un arca?
- Muestre a los niños la figura de un arca y pregunte que tipo de animales podrían meter al arca. (solo con algunos ejemplos para no ocupar mucho tiempo)
- Diga lo siguiente "Y Noé hizo todo según lo que Dios le había mandado", pregunte a los niños si ellos obedecen a mamá y papá en todo.
- Y si hacen las cosas conforme se los pidieron sus padres, si hacen las cosas enojados o alegres por estar obedeciendo a mamá y papá.

- *Pregúnteles si saben como se pone papá y mamá cuando desobedecemos. Tristes o felices.*
- *Dígales que imaginen que Dios les pide que construyan un gran arca como la que les enseñó en la ilustración. Pregúnteles si lo harían o dirían que es algo muy difícil y no pueden hacerlo.*
- *Pida a los niños que busquen en sus Biblias las citas que se encuentran en Génesis 6:9-22, 7:1, 4, 5, 10, 17, 18 y 23, para que ellos sigan con la vista.*

La Biblia narra la historia de un hombre llamado Noé, él no conocía ni siquiera una lancha, ni un barco, y mucho menos un arca, ya que en donde vivía ni siquiera había mar cerca, era un lugar muy seco, sin embargo, Dios le dijo a Noé que hiciera un arca, ¿Será que Noé obedeció a Dios e hizo el arca? y ¿para qué sería que Dios le dijo a Noé que hiciera el arca?, ¿sería para que se fuera de vacaciones o a pescar? Veamos que nos dice la palabra de Dios.

La Biblia dice que Noé era un hombre muy bueno y justo, que siempre obedecía a Dios. Entre los hombres de su tiempo, sólo él y su familia vivían de acuerdo a la voluntad de Dios. La familia de Noé era su esposa, sus tres hijos de nombres Sem, Cam y Jafet y las esposas de su hijos, (si tiene su maqueta agregue a Noé y su familia).

En ese tiempo la tierra estaba llena de maldad y violencia, ya que toda la gente solo hacía y pensaba cosas malas, al ver Dios que había tanta maldad Dios se entristeció y le dijo a Noé: " He decidido terminar con toda la gente, porque la tierra está llena de violencia y de maldad. Así que voy a destruir a la tierra con toda la gente que hay en ella, construye un arca de madera resinosa (la resina es una sustancia pegajosa que algunas plantas y árboles tienen y se puede ver cuando cortas la planta o la madera), haz cuartos en ella y tapa con brea todas las rendijas del arca por dentro y por fuera (la brea es un líquido negro, pegajoso, que se obtiene del petróleo), (mientras tanto usted si cuenta con un pizarrón haga un dibujo del arca, haga las divisiones señalando cuartos, hágala de tres pisos, con ventana, y la puerta grande y abierta, o bien enseñe la ilustración que tiene del arca o agregué a su maqueta el arca. Diga a los niños que el arca que hizo Noé con la ayuda de su familia era como del tamaño de un edificio de cuatro pisos y más grande que un estadio de fútbol, a fin de que ellos tengan una idea de que tan grande era el arca que hizo Noé, y de que probablemente Noé no conocía ningún barco o arca), Dios le dio a Noé las medidas exactas que tendría el arca y el nombre del material que iba a utilizar para hacerlo, (pida a uno de los niños que lea los versículos 14, 15 y 16 de Génesis 6) y **Noé hizo todo según lo que Dios le había mandado**. Dios también le dijo que enviaría un diluvio, (un diluvio es una lluvia abundante), este diluvio inundaría toda la tierra y destruiría a todos los seres vivientes bajo el cielo, todo lo que existe en la tierra moriría. Dios estaba muy triste porque la gente había preferido hacer el mal y no la voluntad de Dios, y por ello decidió acabar con la maldad, decidió acabar con todo, excepto con Noé y su familia quienes vivían de acuerdo a la voluntad de Dios. Dios hizo un pacto con Noé, un pacto es un acuerdo entre dos partes, en este caso era un pacto entre Dios y Noé, Dios le dijo a Noé: " en el arca entrarán tú, tus hijos, tu esposa y las esposas de tus hijos", "también llevarás al arca un macho y una hembra de todos los animales del mundo, para que queden con vida igual que tú", entrarán en el arca dos animales de cada clase, es decir, macho y hembra: aves, animales domésticos, bestias y los que se arrastran por el suelo (puede pedir a los niños que les digan nombres de animales de la especie que usted indica, aves, animales que se arrastran, bestias, con dos ejemplos de cada especie es suficiente), junta además toda clase de alimentos y guárdalos, para que tú y los animales tengan que comer, y **Noé hizo todo según lo que Dios le había mandado**.

Pasaron muchos años para que Noé y su familia pudieran terminar el arca, y durante ese tiempo la gente no se arrepintió de la maldad que había en ellos, y cuando Noé terminó el arca, Dios le dijo que entrara al arca junto con su familia, ya que él era el único que obedecía a Dios y hacía su voluntad, también le dijo que todos los animales que había reunido debían entrar al arca, porque Dios iba a hacer llover durante cuarenta días y cuarenta noches, porque así inundaría toda la tierra y borraría a todo ser viviente que existía en la tierra, y **Noé hizo todo según lo que Dios le había mandado** (si cuenta con la maqueta suba los muñecos o recortes de Noé, su familia y los animales, también puede tirar confeti o pedazos de papel pequeñitos, que simulen la lluvia), fue entonces que la lluvia empezó a caer, y el gran diluvio inundó toda la tierra y así murió toda la gente que vivía en la tierra, las aves y los animales que no entraron al arca, porque la gente no obedeció a Dios, lo único que tenían en su corazón era el deseo de hacer cosas malas, que no le agradan a Dios, los únicos que sobrevivieron fueron Noé y todos los que estaban con él en el arca, porque ellos obedecían a Dios, y vivían de acuerdo a la voluntad de Dios.

Comente a la clase que Dios tomó una decisión importante después de que Noé y su familia salieron del arca. Dios prometió que nunca más habría un diluvio que exterminara a todo ser viviente. La señal de esta promesa es el arco iris que aparece en el cielo (Gen. 9:1-17)

Reflexionando sobre el pasaje bíblico.

Realice las siguientes preguntas a los niños para que ellos participen y reflexionen acerca del tema y puedan comprender mejor la enseñanza que da el pasaje bíblico.

- ¿Qué fue lo que Dios le dijo a Noé que debía construir?
- ¿Noé conocía un arca?
- ¿Hizo Noé conforme a lo que Dios le mandó?
- *(Cuando los niños den sus respuestas enfatice que Noé obedeció a Dios en todo lo que Dios le dijo, nunca se quejó, ni dijo no puedo)*
- ¿El arca que Dios le dijo a Noé que hiciera era muy fácil de hacer?
- ¿Cuánto tiempo tardaron en construir el arca?

(Nuevamente enfatice que a pesar de lo difícil que era hacer el arca, Noé obedeció a Dios, y Noé nos muestra un claro ejemplo de la paciencia y fe que tuvo en Dios, por el tiempo y por construir un arca donde ni siquiera había mar)

- ¿Por qué Dios escogió a Noé para que hiciera el arca?
- ¿Cuántas personas se salvaron en el diluvio? (deberá enfatizar la obediencia hacia Dios de estas ocho personas, a pesar de tanta maldad que había a su alrededor).
- ¿Por qué Dios envió un diluvio a la tierra y no entro más gente al arca? (deberá enfatizar que Dios es un Dios Justo que debe castigar el pecado y es por ello que Dios en ese tiempo envió el diluvio para borrar a la gente que solo desobedecía y hacía cosas malas)
- ¿Cuántos de ustedes obedecen sin quejarse?
- ¿Cómo se siente mamá y papá cuando desobedecemos?
- ¿Cuándo obedecemos a papá y mamá, a quien más obedecemos? Cuando nosotros obedecemos a nuestros padres, estamos obedeciendo a Dios.
- ¿Es muy difícil obedecer? Sí - no ¿Por qué?
- ¿En quien debemos confiar cuando debemos realizar una tarea que parece difícil?

- *¿Cuánto tiempo debemos esperar para que Dios conteste nuestras oraciones?
(El tiempo que Dios considere oportuno, solo Dios sabe el momento indicado para contestarnos y Dios sabe lo que es bueno para nosotros sus hijos).*
- *¿Cuándo en el salón de clase la mayoría de los niños se comporta mal, nosotros también debemos hacerlo o debemos dar ejemplo, y obedecer como lo hizo Noé?*
- *¿Si nuestros padres nos aman, porque nos castigan y llaman la atención cuando nos portamos mal y desobedecemos?*
- *¿Si Dios nos ama y es misericordioso, cuando pecamos que es lo que Dios hace?
(Porque nos ama, así como nuestros padres también nos aman, es por ello que nos castigan y llaman la atención cuando desobedecemos, nos portamos mal, porque el camino del pecado, solo nos traen problemas, tristezas y nos alejan de Dios, y no hay que olvidar que Dios es un Dios justo que debe castigar el pecado)*
- *Repita el versículo a memorizar con los niños que encuentra en Génesis 6:22.*

Aplicando el pasaje Bíblico.

- *Actividad opcional.*

Entregue a los niños una hoja de papel bond color blanco y lápices, a los niños que saben leer dígalos que dibujen siguiendo las instrucciones que Dios le dio a Noé en Génesis 6: 14, 15 y16, claro sin las medidas exactas, y a los que no saben leer dígalos que sigan las instrucciones que usted les dará: y les dirá que dibujen un arca que tendrá tres niveles, con una ventana en el piso primero (el de arriba) y una puerta en uno de sus costados.

Algunos niños no podrán hacerlo y otros lo harán mejor que otros, pero anímelos diciendo, que lo más importante es que siguieron las instrucciones que usted les dijo, también diga:

Noé era un hombre que amaba a Dios, vivía de acuerdo a la voluntad de Dios y hacia las cosas exactamente como Dios le decía, seguía todas las instrucciones de Dios sin cambiar nada, Noé aprendió con la ayuda de Dios a tener paciencia, porque confiaba en que Dios siempre iba a estar con él, ayudándolo, no importa cuanto tiempo le llevaría hacer lo que Dios le decía, porque confiaba en Dios.

A algunos de nosotros se nos hace difícil seguir instrucciones o las reglas, pero si seguimos las instrucciones con tranquilidad, podremos aprender y todo será más fácil, a veces no queremos obedecer porque estamos jugando o haciendo algo que no queremos dejar de hacer, sin embargo, cuando amamos a nuestros padres y a Dios, no se nos hará difícil obedecer, a veces nos enojamos porque nos llaman la atención cuando hacemos algo que está mal, pero si nuestros padres lo hacen es porque nos aman, y quieren lo mejor para nosotros, por ello en lugar de molestarnos debemos estar alegres por el amor de nuestros padres, y cuando obedecer se te haga difícil solo debes orar a Dios para que Él te ayude a obedecer y Dios estará siempre contigo y te cuidará como lo hizo con Noé, porque Noé hizo todo según lo que Dios le había mandado y nosotros también podemos ser como Noé si solo hacemos conforme Dios y nuestros padres nos mandan, pero cuando desobedecemos nuestros padres nos castigan o llaman la atención, porque ellos saben lo que es correcto y bueno para nosotros, así como Dios también castiga el pecado y lo único que pide de nosotros es que lo amemos y que le obedezcamos, la forma de saber la voluntad de Dios es leyendo la Biblia y escuchando a nuestros padres y maestros de Escuela dominical.

- *Actividad opcional.*

Entregue a los niños una hoja de papel bond de color, y dígalos que van a hacer un barco de origami, tenga usted un barquito listo para enseñarle a los niños como debe quedar su barco, y tenga usted una hoja, ya que los niños deben hacer el barco siguiéndola a usted en los dobleces, vaya doblando despacio e indicando a los niños como hacer sus dobleces.

Conclusión

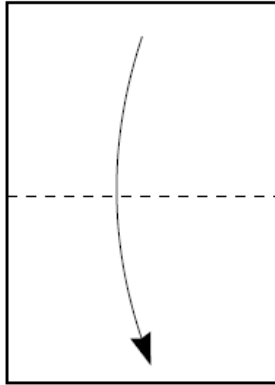
Diga a los niños que obedecer no es difícil cuando amamos a Dios y hacemos conforme nos lo indican y cuando sientan que es difícil, sólo deben orar a Dios de la siguiente forma.

Pida a los niños que cierren sus ojos, que inclinen sus rostros y repitan con usted:

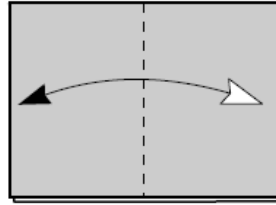
Gracias, Señor porque me amas y me ayudas, gracias porque tengo a mis papás y gente que me ama, te pido que me ayudes a obedecerlos, a ser obediente a tu voluntad, así como lo hizo Noé, en el nombre de Cristo Jesús. Amén.

Boat (traditional)

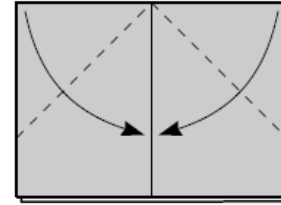
Diagrammed by: František Grebeníček (1999)
www.origami.cz



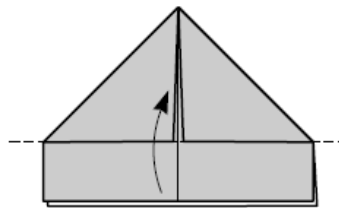
(1) Start from a rectangle (e.g. A4). Fold in half.



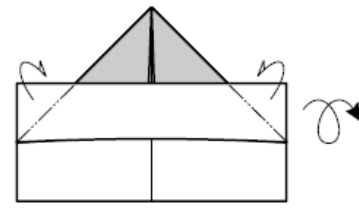
(2) Fold in half and unfold.



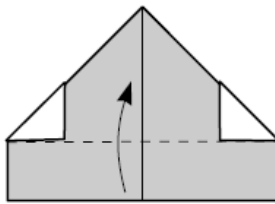
(3) Fold to the center.



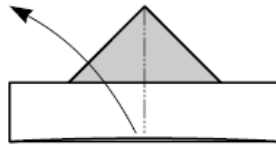
(4) Fold the overlapping strip upwards.



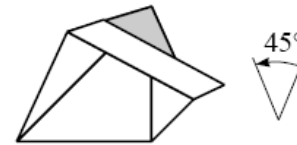
(5) Fold corners backwards. Turn over.



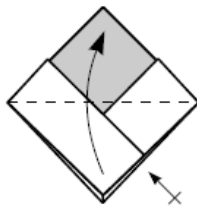
(6) Fold strip upwards.



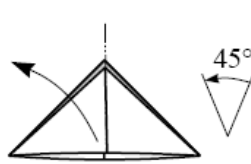
(7) Open.



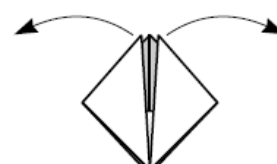
(8) Opening in progress.



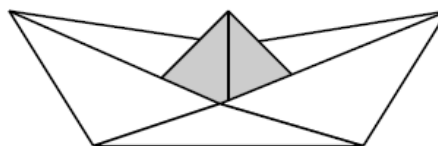
(9) Fold triangle upwards. Repeat behind.



(10) Open (like in the steps 7 and 8).



(11) Take upper corners and stretch out.



(12) Finished boat.

Living Water / Agua Viva

Moisés Golpea la Roca

Día Dos

Grados 1-3

TEMA: Dios usa agua para enseñarnos acerca de la confianza en el cuidado de Dios.

CITA BÍBLICA: Éxodo 17:1-7

VERSÍCULO PARA MEMORIZAR: *[Dios] hizo que brotaran arroyos de la peña y que las aguas fluyeran como ríos.* Salmo 78:16 (NVI)

Objetivo	El alumno conocerá la historia de Moisés, quien confió en el cuidado de Dios hacia los israelitas.
Preparación	<ul style="list-style-type: none">• Pida a Dios que le dé entendimiento y sabiduría para comprender Su Palabra y ore por los niños que estarán en su clase.• Siempre tenga la Biblia en sus manos, para que los alumnos sepan y comprendan que lo que van a aprender viene de la Palabra de Dios.• No olvide ensayar cómo relatará la historia, y practique la lección entera para medir el tiempo. Luego, pida la ayuda y bendición de Dios para el equipo de maestros y los alumnos.• Pida la dirección del Espíritu Santo para poder cumplir el objetivo de la lección, de tal manera que ésta sea una gran bendición para los niños y toque los corazones de aquellos en necesidad.
Material	<ul style="list-style-type: none">• Biblia para niños con ilustraciones, si no de esta historia en particular, sí de la manera en la que las personas vivían en los tiempos bíblicos.• Pliegos grandes de papel.• Marcadores, crayones.• Una vara fuerte o un bastón.• Una Roca o una caja pintada como una roca• Hojas para cada alumno (opcional)

Introducción

- *Dé la bienvenida al grupo y si hay un niño nuevo, preséntelo al grupo. Permita que los niños se sientan felices y cómodos de estar aprendiendo acerca de Dios.*
- *Entregue a los alumnos las etiquetas con sus nombres y pase la lista de asistencia.*
- *Haga una oración agradeciendo por el día y pidiendo la dirección del Espíritu Santo para enseñar esta lección de acuerdo con la voluntad de Dios.*

Estudiando el pasaje bíblico

Una de las cosas que esperamos tener cada día es suficiente comida y agua. Pida a la clase que le digan de donde obtienen su agua. Escriba sus respuestas en el pliego de papel. Explique que la gente de los tiempos bíblicos obtenía el agua de pozos, arroyos, ríos y lagos. Algunas partes de su mundo era desierto seco y caliente y el agua era escasa. En la historia bíblica de hoy, escucharán

acerca de un grupo de personas que fueron guiados por Moisés a un lugar donde no había agua para nada. Pregúnteles cómo se sentirían si no tuvieran agua durante todo un día. ¿Cómo serían diferentes las cosas?

Relate la historia con sus propias palabras. Si tiene una Biblia para niños, muestre las ilustraciones.

Reflexionando en el pasaje bíblico

Los niños pueden actuar la historia. Uno puede ser Moisés, otro puede ser Dios y el resto pueden ser personas muy sedientas e infelices. Actúenlo varias veces hasta que todos hayan tenido la oportunidad de hacer el papel que deseen. Anímelos a hablarle a Moisés acerca de cómo se sienten - muy sedientos e incómodos. ¿Qué le dicen a Moisés cuando golpea la roca y sale el agua de ella?

Recuérdelos que Dios había estado proveyendo comida y agua para la gente, pero ellos olvidaron eso cuando vieron que no había agua. Se olvidaron de confiar en Dios. Moisés les mostró que Dios continuaría proveyendo. Dios no se olvidó de ellos.

Enséñele al grupo el versículo para memorizar y practíqueno juntos.

Aplicando el pasaje bíblico a nuestras vidas.

Explique que la frase "confiar en el cuidado de Dios" significa que Dios no se olvida de ellos. Formen un círculo. Comience diciendo, "Puede ser que se me olvide mi nombre, pero Dios sabe que soy (diga su nombre)". Pida a cada niño que repita lo mismo. Puede agregar otras frases como, "Puede ser que se me olvide donde vivo, pero Dios sabe que vivo en..." "Puede ser que se me olvide el nombre de mi iglesia, pero Dios sabe que es..."

Actividad Opcional: Invite a los niños a hacer un dibujo de Moisés hacienda salir agua de la roca. Pueden decorar su dibujo y llevarlo a casa, para que puedan decir a sus padres lo que aprendieron hoy en la clase.

Conclusión

Pida al grupo que diga, "Confiamos en el cuidado de Dios". Repítanlo varias veces hasta que puedan decirlo sin su ayuda. Recuérdelos que Moisés habló con Dios cuando su pueblo necesitaba agua y Moisés nos sabía qué hacer. Ellos también pueden hablar con Dios cuando necesiten algo y no sepan qué hacer. Practiquen pensando en situaciones en las podrían hablar con Dios.

Termine con una oración.

Agua Viva / Living Water

Jonás Es Tragado Por Un Pez

Día Tres Grados 1° -3°

TEMA:	Dios usa el agua para enseñarnos sobre el arrepentimiento.
CITA BÍBLICA:	Jonás 1:1-17 y 2:20 (Opcional Jonás 2: 1-10)
TEXTO PARA MEMORIZAR:	<i>"Se ha cumplido el tiempo --decía--. El reino de Dios está cerca. ¡Arrepiéntanse y crean las buenas nuevas!"</i> Marcos 1:15 (NVI)

Objetivo	Que el niño pueda conocer el verdadero significado del arrepentimiento y poder así recibir el perdón y la paz que nuestro Señor da.
Preparación	<ul style="list-style-type: none">• Prepare su corazón en oración pidiendo la dirección de nuestro Señor Jesucristo, y que las nuevas personas que escucharán de la palabra de Dios, puedan ser alcanzadas en este día.• Lea en varias ocasiones la lección para tener la seguridad delante de los niños de lo que se está enseñando.• En todas sus clases, haga hincapié que todo lo que se enseña fue y es verdadero y que proviene de la palabra de Dios que es "La Biblia" (siempre téngala a la mano).
Material	<ul style="list-style-type: none">• Ilustraciones acerca del mar y de los diferentes animales marinos que existen en ella.• Copias fotostáticas del gran pez (ballena), para que el niño la pueda colorear y decorar con papel crepé azul, ya sea rasgado o boleado• Prepare bolitas de papel crepé, para el niño únicamente las pegue.• Crayones, pegamento

Introducción

- *Dé nuevamente la bienvenida a todos los niños, de ser posible a cada uno de ellos, llamándolos por su nombre.*
- *Haga una pequeña oración pidiendo la dirección del Espíritu Santo para la clase del día de hoy.*
- *Inicie la clase preguntando a todos qué es lo que saben acerca de los animales marinos y cual de ellos es el más grande que existe (enseña las fotografías de los animales marinos que consiguió para la clase).*
- *Mencione que la historia bíblica de hoy, tratará acerca de un animal marino, el más grande, que se tragó a un hombre llamado Jonás.*
- *Inicie con la historia bíblica.*

Estudiando el pasaje bíblico

Jonás era un profeta que oyó la voz de Dios que le decía: "Ve a Nínive, la gran ciudad, y háblale a toda la gente de mí, pues en ella existe gran maldad." "No lo haré", pensó Jonás, "no quiero

hacerlo," así es que Jonás trató de huir de manera que Dios no lo pudiera ver y subió a bordo de un barco con diferente rumbo al de Nínive. Pero, Dios veía y sabía muy bien todo lo que Jonás pensaba y hacía. Poco tiempo después, se inició una tormenta muy fuerte, se alzaron tremendas olas altas como montañas que se rompían sobre el barco, haciéndolo cruzir. Todos estaban muy asustados, pero Jonás dormía muy tranquilamente en una parte del barco, así es que el capitán lo despertó y toda la tripulación del barco comenzó a lanzar cosas al mar para que el peso del barco fuera menos y decidieron que una persona tenía que abandonar el barco, así es que echaron suertes y le toco a Jonás , lo tomaron y lo lanzaron al mar. Poco después, apareció un gran monstruo marino desde las profundidades, y ese gran pez se tragó a Jonás. Tres días y tres noches estuvo Jonás en el vientre del animal, y fue allí donde se acordó que había desobedecido a Dios y sintió mucha tristeza en su corazón por ello (eso es el verdadero arrepentimiento), elevó una oración a Dios con humildad y pidiéndole que lo perdonara por no haber obedecido lo que le había mandado hacer, después de esta oración, el gran pez vomitó a Jonás en la playa, y al ver Jonás de nuevo el cielo y el sol, se arrodilló agradecido por la gran misericordia que Dios había tenido con él y lo adoró. Después de haber sido perdonado, porque Dios nos perdona cuando verdaderamente estamos arrepentidos, se levantó, y tomó un barco rumbo a Nínive. Al llegar allá empezó a predicar a toda la gente acerca del Señor y de las maravillas que hace en la vida de cada persona.

De esta manera, Dios nos ha enseñado en esta tarde que todas las cosas que Él nos manda hacer en su palabra (muestre la Biblia), las debemos obedecer, no porque nos vaya a tragar un pez, sino por amor a Él y si alguna vez le llegamos a fallar, como Jonás lo hizo, podemos elevar una oración de arrepentimiento para que podamos ser perdonados.

Reflexionando sobre el pasaje bíblico

- ¿Cuál sería tu reacción si Dios te mandara hablarle de su palabra a tus amiguitos de la escuela o vecindad? ¿Le dirías a Dios "no" como lo hizo Jonás?
- ¿Qué hizo Jonás cuando se arrepintió estando adentro del estomago del gran pez? ¿Lo harías tú también ?
- Explicar a los niños que hablarle a nuestros amiguitos de Cristo, ha sido un mandamiento establecido por Él para que otros niños puedan conocerlo y ser salvos.

La historia de Jonás nos ha dejado una gran enseñanza de arrepentimiento para nuestras vidas, porque cuando hacemos algo que a Dios no le agrada, como Jonás lo hizo, nos suceden cosas en las cuales podemos darnos cuenta de que hicimos mal y que tenemos la oportunidad de arrepentirnos y pedir perdón a Dios a través de una oración, y porque Dios nos ama, tenemos la seguridad del perdón.

Aplicando el pasaje bíblico a nuestra vida

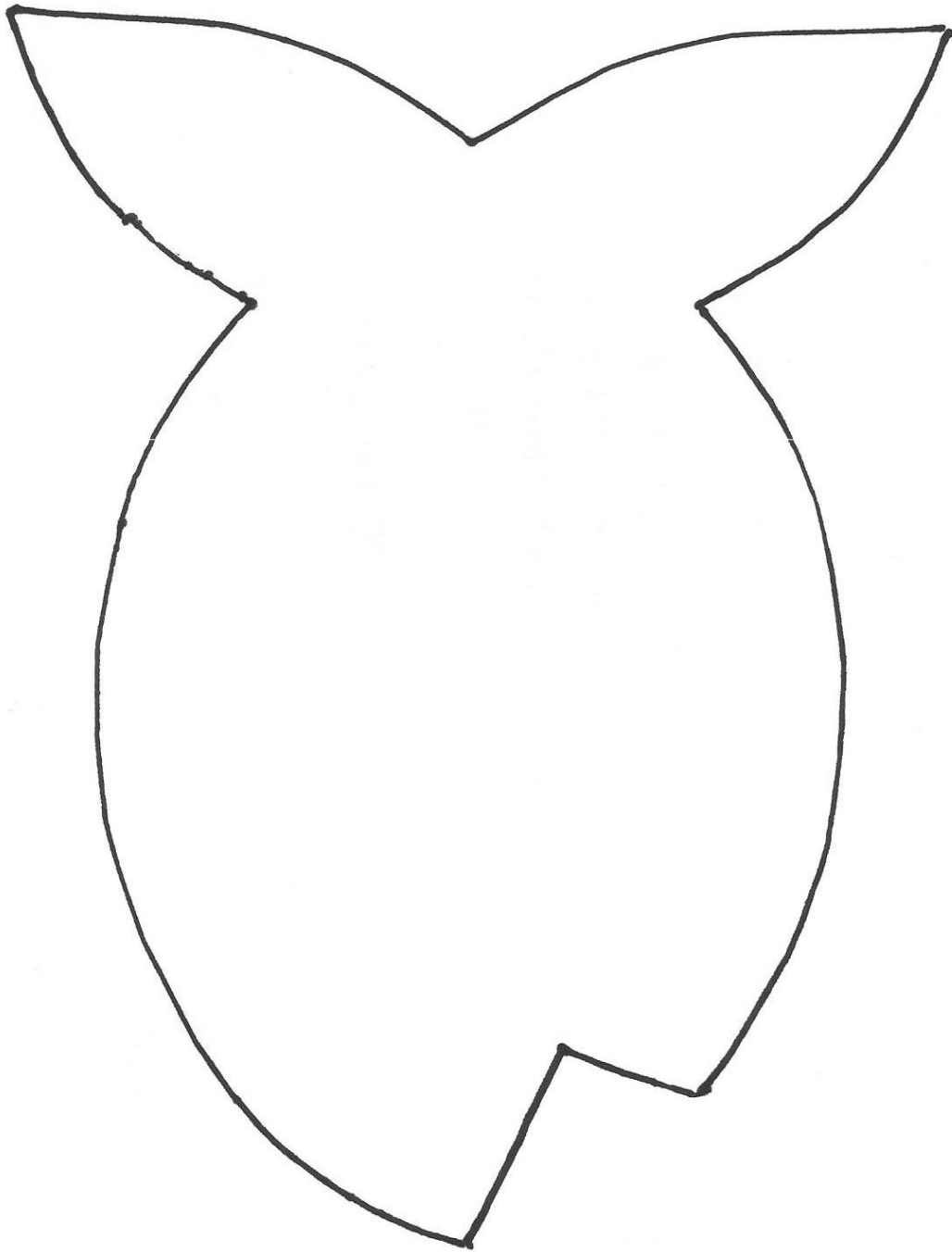
- Tratemos de la mejor manera, de leer la palabra de Dios todos los días. Pídele a tus papás que te ayuden hacerlo para que de esta manera puedas conocer lo que Dios quiere que hagas en tu vida.
- Siempre que hagas algo que no está bien, acércate a Dios con arrepentimiento y pídele perdón por lo que hiciste, y algo muy importante, **NO VUELVAS A HACERLO, PORQUE ENTONCES, DEMOSTRARÍAS QUE NO TE HAS ARREPENTIDO DE CORAZON.**

Actividad Opcional:

Reparta a cada uno de los niños la copia de la ballena, crayones y bolitas de papel crepé para que después de colorear su pez, peguen en diferentes partes del cuerpo las bolitas de papel. El trabajo se lo podrán llevar a casa.

Conclusión

- *Repase el texto bíblico aprendido el día de hoy.*
- *Siga motivando a los niños para que al día siguiente puedan invitar algún amiguito para escuchar las grandes lecciones que Dios prepara para nosotros.*
Haga una pequeña oración pidiendo al Espíritu Santo nos haga sentir el verdadero arrepentimiento en nuestro corazón.



Living Water / Agua Viva

Jesús se encuentra con la Mujer Samaritana en el Pozo

Día Cuatro

1^{er} - 3^{er} Año

TEMA:	Dios usa agua para enseñarnos acerca de recibir vida nueva.
CITA BÍBLICA:	Juan 4:5-30 y 39-42 (opcional: Juan 4:31-38)
VERSÍCULO PARA MEMORIZAR:	<i>Pero el que beba del agua que yo le daré, no volverá a tener sed jamás, sino que dentro de él esa agua se convertirá en un manantial del que brotará vida eterna. Juan 4:14 (NVI)</i>

Objetivo

El alumno conocerá la historia de Jesús, quién se encontró con la mujer samaritana en el pozo.

Preparación

- Pida a Dios que le dé entendimiento y sabiduría para comprender Su Palabra y ore por los niños que estarán en su clase.
- Siempre tenga la Biblia en sus manos, para que los alumnos sepan y comprendan que los que van a aprender viene de la Palabra de Dios.
- No olvide ensayar cómo relatará la historia, y practique la lección entera para medir el tiempo. Luego, pida la ayuda y bendición de Dios para el equipo de maestros y los alumnos.
- Pida la dirección del Espíritu Santo para poder cumplir el objetivo de la lección, de tal manera que ésta sea una gran bendición para los niños y toque los corazones de aquellos en necesidad.

Material

- Biblia ilustrada para niños, si no de esta historia en particular, sí de la manera en que la gente vivía en los tiempos bíblicos.
- Suficientes cajas o contenedores para hacer un pozo.
- Recipiente de Agua
- Taza o cucharón
- Varios pliegos de papel
- Marcadores

Introducción

Dé la bienvenida a todos y repase los nombres, especialmente si hay nuevos miembros.

Inicie con una oración breve pidiendo a Dios que esté con ustedes al estudiar la Biblia.

Pida al grupo que le cuenten de alguna ocasión cuando se sintieron excluidos - que no se sintieron parte del grupo. Pregunte si hubo ocasiones cuando su comportamiento causó que fueran excluidos - quizá un tiempo de asilamiento en la casa o en la escuela. Si no se muestran confiados para hablar de sí mismos, pregunte si conocen a otros niños que hayan tenido estas experiencias. Luego hable acerca de cómo se siente uno cuando es incluido, cuando se es parte de la familia o la escuela nuevamente.

Explique que esta historia trata acerca de una mujer que era de una parte diferente del país del que Jesús provenía, por lo que no esperaba que Jesús siquiera le hablara. También había hecho cosas en su vida de las que se arrepentía, y esta fue otra razón por la que se sorprendió cuando Jesús le habló amablemente.

Estudiando el pasaje bíblico

Construya un pozo acomodando cajas pequeñas o contenedores en círculo alrededor de un recipiente de agua. Permita que cada niño meta al agua una taza o un cucharón. Explique que esta era la forma en la que la mayoría de las personas en los tiempos bíblicos obtenían el agua para beber, cocinar o bañarse, porque no tenían agua corriente en sus hogares.

Pida al grupo que hagan un círculo. Puesto que esta es una historia acerca del agua, van a actuar o hacer la mímica de algunos de los usos que le damos al agua.. Permita que cada niño tome su turno para hacer la mímica de algún uso que se le da al agua y pida al resto del grupo que trate de adivinar el respectivo uso. Si su grupo es pequeño, puede dar dos rondas.

Relate la historia con sus propias palabras. Si cuenta con una Biblia para niños, muestre las ilustraciones.

Reflexionando sobre pasaje bíblico

Pregunte al grupo si sus padres, abuelos o maestros conocen todo acerca de ellos - cuando están teniendo un día grandioso, y cuando las cosas no están yendo bien. Probablemente digan "sí". Luego pregunte si estas personas los aman. Dirán "sí". Jesús sabía que la mujer del pozo no siempre hizo lo que debía y aun así le mostró su amor. ¿Jesús siempre nos ama? ¿Siempre? ¿Aún cuando no somos tan buenos como deberíamos? Pregunte al grupo cómo saben eso (porque la Biblia lo dice)

Jesús amó a la mujer del pozo tanto que quería darle "agua viva". Pregunte al grupo qué significa eso para ellos. Explique qué significa que si ella creía en Jesús, tendría a Dios en su corazón para siempre. Pregúnteles si les gustaría tener "agua viva" y por qué.

Enseñe el versículo para memorizar y practíquelo juntos.

Aplicando el pasaje bíblico a la vida

¿Qué hizo la mujer después de que habló con Jesús? (Les habló de Jesús a otros y muchos creyeron en él también) Pregunte al grupo cómo pueden compartir ellos su fe. Permita que escriban sus respuestas en un pliego de papel. Anímelos a incluir maneras en las que muestran el amor de Dios por medio de hacer cosas para los demás y siendo gente alegre, como también hablando a sus amigos de lo que aprenden en la EBV.

Actividad Opcional: Invite a los niños a dibujar un cuadro de Jesús con la mujer en el pozo. Pueden decorarlo y llevárselo a casa para que le digan a sus padres lo que aprendieron hoy en la clase.

Conclusión

Pónganse de pie alrededor del pozo que crearon. Caminen alrededor de él, cantando el estribillo de "Cristo me ama". Sumerja una taza en el recipiente de agua y viértala de nuevo lentamente en el recipiente y diga, "Jesús nos da el agua viva". Pida a cada niño que haga lo mismo. Termine con una oración.

Agua Viva / Living Water

Vayamos a Pescar

Día Cinco

Grados 1^{er} - 3^{er} Año

TEMA:	Dios usa el agua para que aprendamos a confiar en Él.
CITA BÍBLICA:	Juan 21:1-14
TEXTO PARA MEMORIZAR:	Mirad las aves de los cielos, que no siembran, ni siegan, ni recogen en graneros; y vuestro Padre celestial las alimenta." Mateo 6:26 (RV60)

Objetivo Preparación

Que el niño aprenda desde temprana edad a confiar en Dios.

- Prepare y estudie correctamente su clase, leyendo el pasaje bíblico en varias ocasiones.
- Prepare y tenga listo todo su material a ocupar, para así poder aprovechar el tiempo de la lección.
- Siempre tenga en la mano su Biblia, para que el niño sepa y entienda que todo lo que va aprender, proviene de la Palabra de Dios.
- Pida la dirección del Espíritu Santo para poder cumplir con el objetivo establecido, y llegue a ser de gran bendición para los niños.

Material

- Láminas o ilustraciones, en las cuales se pueda mostrar personas pescando.
- Láminas de peces, barcas, mar, para apoyar la historia bíblica.
- Figuras en las cuales aparecen gente, especialmente niños pescando.
- Figuras con alimentos
- Platos de cartón, uno para cada niño
- Lápices de colores o crayones

Introducción

- Dé la bienvenida a todos los niños, de ser posible llámelos por nombre.
- Haga una oración dando gracias a Dios por este día pidiendo la dirección del Espíritu Santo para poder llevar a cabo esta lección.
- Lea y practique el texto para memorizar.
- Muéstreles a los niños ilustraciones de diferentes alimentos.
- Platique con ellos acerca de sus comidas favoritas. Pregunte qué comieron ese día.
- Muestre las ilustraciones de personas y niños pescando. Pregunte a los niños si han ido a pescar en alguna ocasión
- Platique con los niños acerca de los peces y acerca del hecho que se comen. Pregunte si les gusta el pescado.

- Diga a los niños que la historia de hoy se trata de pescadores que aprendieron que Dios nos da todo: la comida, ropa, juguetes., etc.

Trasfondo del pasaje bíblico

En el capítulo 21 de Juan encontramos a 7 discípulos, a la orilla del Mar de Tiberias, pensando que hacer. Por 3 años habían caminado con Jesús. Desde el momento en que Jesús los llama, dejan sus labores cotidianas y siguen al maestro para vivir con Él y aprender de Él. Durante el tiempo de su discipulado los apóstoles dependían del Señor.

*Andaban con Él por todas partes, descansaban donde se les ofrecía hospedaje. Comían de alimentos comprados con las ofrendas que los creyentes en Jesús, como el Mesías, les daban. En pocas palabras, todo el tiempo que caminaron con Jesús, **dependieron de Jesús**. Con Jesús tenían siempre lo que necesitaban.*

Ahora, Jesús había sido crucificado, había resucitado, pero no estaba con ellos ni ellos con Él. La pregunta que tenían en la mente era ¿Cómo vamos a comer ahora?

Estudiando el pasaje bíblico.

Estos pescadores eran los amigos especiales de Jesús a los que llamamos discípulos.

Volvemos a la orilla del Mar de Tiberias y encontramos nuevamente a Pedro y los otros discípulos, Juan, Jacobo, Tomás, Natanael y otros dos, de los cuales no sabemos sus nombres. Al no estar con ellos Jesús, y no poder depender de Él, pensaban que hacer, cómo encontrarían el sustento para ellos y los suyos. Pedro y otros eran pescadores. Como siempre Pedro toma la iniciativa y les dice, "Yo no sé de ustedes, pero yo, me voy a pescar." Decidieron hacer como Pedro sugería, ir pescar nuevamente. Tenían que traer alimentos para ellos y sus familias, sus familias dependían de ellos.

La Biblia nos narra que se fueron muy lejos, donde ellos sabían que los peces estaban, y pescaron toda la noche. Tiraban sus redes, esperaban, las volvían a recoger y nada. Una y otra vez, haciendo la misma operación y nada. No pescaban nada. Así que ya cansados, tristes, frustrados y con mucha hambre recogieron sus redes y comenzaron el regreso a casa. Juan, que era uno de los que estaban en la barca, nos cuenta que cuando ya estaban cerca, donde no pensaron que hubiera peces, vieron a los lejos, en la playa a una persona caminando. Esa persona era Jesús, pero ellos no lo reconocieron por la distancia. Él les gritó, haciendo una pregunta: "¿Tienen algo para comer?" O sea, pescaron algo para ustedes y sus familias. Ellos, tuvieron que contestar ¡No!. Fue entonces cuando Jesús les dio: "Echad la red a mano derecha y hallaréis".

Obedecieron y echaron la red a mano derecha y ya no podían sacarla por la gran cantidad de peces, 153 peces.

Estando ya seguros que era el Señor, llegaron a la orilla deprisa y al llegar; ¿qué encuentran?

La Biblia nos dice que "vieron brasas puestas, y un pez encima de ellas y pan. Y Jesús "Venid, comed".

En otras palabras, Jesús les estaba diciendo, deben aprender a depender de mí. No tienen peces, yo se los doy. No tienen que comer, yo les doy lo que necesiten. Aprendan a depender de mí, como lo hicieron cuando caminaron conmigo.

Esta lección no sólo fue para los discípulos sino es para nosotros también. Jesús está con nosotros también hoy. No lo vemos como lo vieron sus discípulos pero Él sí nos puede ver. Jesús te ve y sabe lo que necesitas.

Los discípulos aprendieron que de Jesús vienen todas las cosas y Él es quien da todo lo que las persona necesita. También tú y yo debemos aprender que de Jesús vienen todas las cosas y Él es quien nos da todo lo que necesitamos ahora.

Debemos aprender a depender, a confiar en Dios, quien ha de suplir todas nuestras necesidades, para nosotros y para nuestra familias.

Reflexionando sobre el pasaje bíblico

Permítanles a los niños que piensen:

¿Qué necesitamos para poder vivir?

¿Qué te da fuerzas y energía para jugar y crecer? *(La comida)*

¿Quién te da la comida?

¿Quién ayuda a papá para darte la comida y juguetes?

Aplicando el pasaje bíblico a nuestra vida

El texto que aprendimos hoy dice: "Mirad las aves de los cielos, que no siembran, ni siegan, ni recogen en graneros; y vuestro Padre celestial las alimenta" Mateo 6:36

- Así como Jesús les dio de comer a sus discípulos, también a nosotros nos da de comer todos los días. No siempre comemos pescado como lo hicieron los discípulos pero sí comemos diferentes cosas.
- Todo lo que tenemos es por que Dios nos ama y le da a nuestros padres, para que ellos nos den la comida que necesitamos.

Actividad

Déle a cada uno de los niños el plato de cartón y ayúdelos a pegar en él algunos frijolitos, pastas y las galletitas en forma de pescado, hablándoles del amor de Dios al darnos los alimentos de cada día.

Conclusión

Dígale al grupo: Ha sido un placer haberlos tenido en esta clase durante la semana. Hemos aprendido mucho sobre el amor que Dios nos tiene por medio de historias de la Biblia donde el agua tenía un papel importante. Noé y el diluvio nos mostraron cómo debemos obedecer a Dios, Moisés nos recordó que Dios nos da agua y todo lo necesario para vivir, dentro del gran pez Jonás nos invita a que confesemos nuestros pecados para poder seguir los planes que Dios tiene para nosotros, la mujer samaritana aprendió junto al pozo que en Jesús tenemos nueva vida, y finalmente hoy Jesús le mostró a sus discípulos mientras pescaban a confiar que Jesús seguirá proveyendo sus necesidades.

Espero que hayan aprendido mucho y que se hayan divertido. Espero que continúen viniendo a la iglesia, porque en la Biblia hay muchas más historias que nos hablan de lo mucho que nos quiere Dios. Ahora vamos a orar y voy a pedirle a Dios que los siga bendiciendo a ustedes y sus familias:

Concluya con una oración.